CONFESERCENTI CESENATE

~ La serenità è una bella impresa ~

Previsioni dei pubblici esercizi per le festività natalizie 2018: auspici e valutazioni degli operatori cesenati

RILEVAZIONE N.9 DEL 2018 EFFETTUATA NEI GIORNI 10 - 16 DICEMBRE 2018

su un campione di 120 pubblici esercizi associati alle Confesercenti nei comuni di Cesena, Cesenatico, Bagno di Romagna, Mercato Saraceno, Gambettola, Savignano sul Rubicone, S.Mauro Pascoli, Gatteo.

CENTRO STUDI DELLA CONFESERCENTI CESENATE
RESPONSABILE ANGELO SPANÒ

PREVISIONE NATALE 2018

1. - Secondo lei la città e gli operatori titolari di pubblici esercizi come si stanno preparando per le feste natalizie?

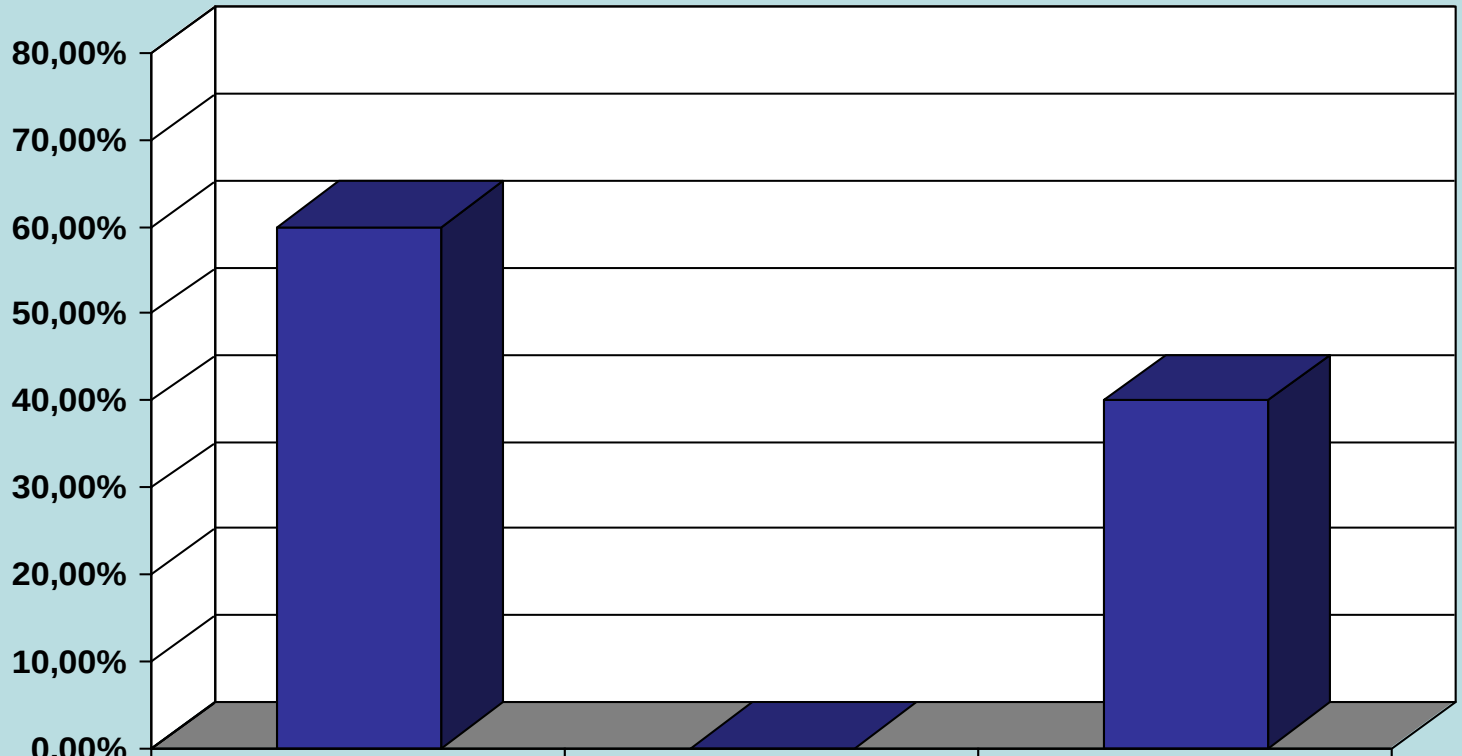

	BENE	MALE	SI POTREBBE FARE MEGLIO
Previsione 2018	60,00%	0,00%	40,00%

PREVISIONE NATALE 2018

2. - Secondo le sue previsioni, rispetto allo scorso anno, i pranzi, i cenoni e più in generale i consumi natalizi durante le prossime feste avranno un trend ?

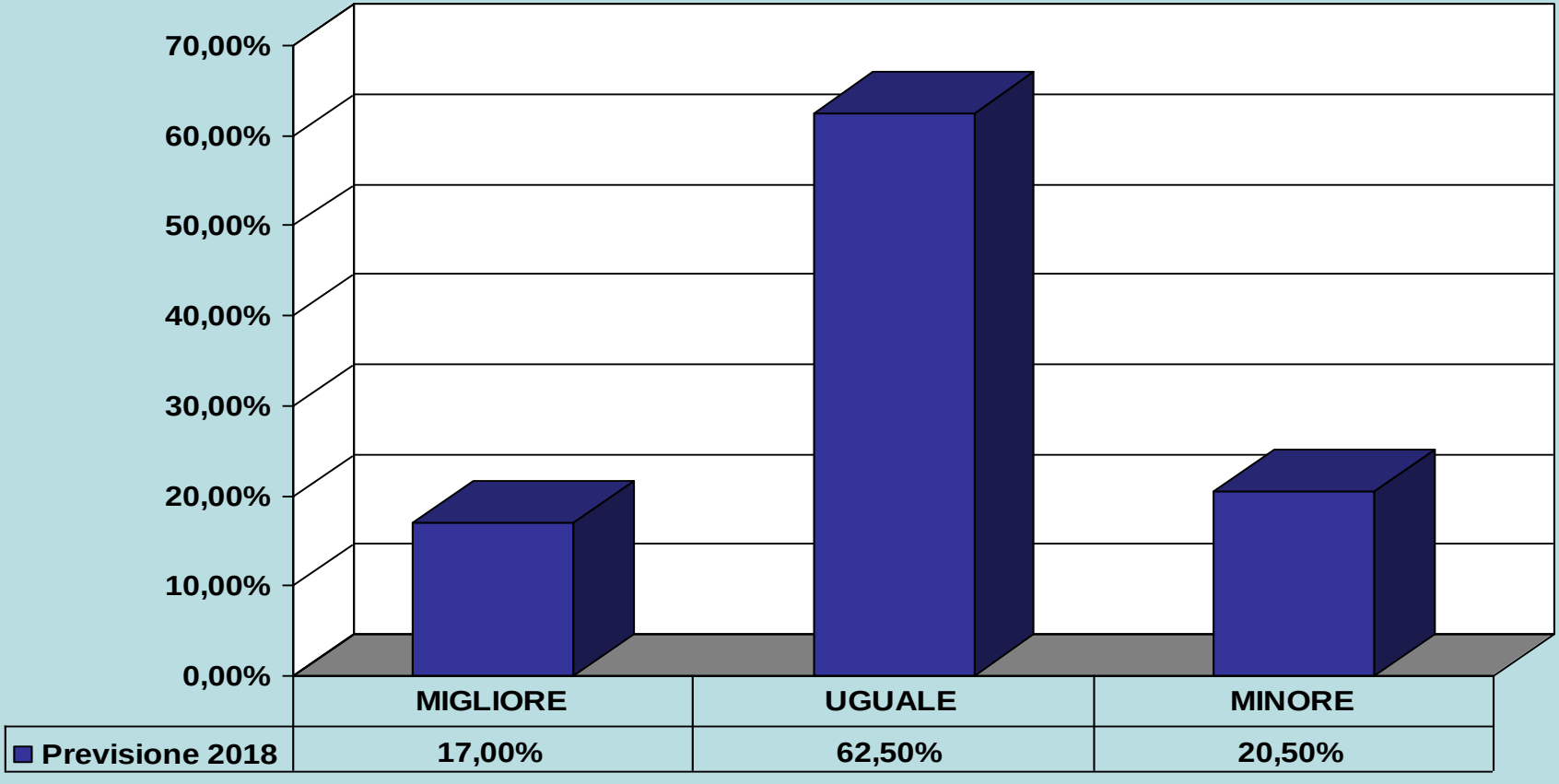

IL 17% DEGLI INTERVISTATI PREVEDE UN TREND *MIGLIORE* RISPETTO AL 2017

2/a. – *Perché ? Indichi il motivo di questa scelta*

MIGLIORE CAPACITA' DI SPESA DEL CONSUMATORE	30,00%
NIENTE PUO' CONDIZIONARE LE FESTE NATALIZIE	60,00%
ALTRO	0,00 %
NON SA, NON RISPONDE	10,00%
TOTALE	100,00 %

IL 62,50 % DEGLI INTERVISTATI PREVEDE UN TREND UGUALE AL 2017

2/b. – *Perché ? Indichi il motivo di questa scelta*

IMMUTATA CAPACITA' DI SPESA DEL CONSUMATORE	47,00%
NIENTE PUO' CONDIZIONARE LE FESTE NATALIZIE	25,00%
I PREZZI SONO RIMASTI STABILI	20,00%
LE TASSE E TARIFFE ALTE FRENANO I CONSUMI	7,00%
ALTRO	0,00 %
NON SA, NON RISPONDE	1,00 %
TOTALE	100,00 %

IL 20,50% DEGLI INTERVISTATI PREVEDE UN TREND *MINORE* RISPETTO AL 2017

2/c. – *Perché ? Indichi il motivo di questa scelta*

MINORE CAPACITA' DI SPESA DEL CONSUMATORE	48,00%
LE TASSE E LE TARIFFE ALTE FRENANO I CONSUMI	32,00%
L'AUMENTO DEI PREZZI FRENANO I CONSUMI	16,00%
ALTRO	0,00 %
NON SA, NON RISPONDE	4,00 %
TOTALE	100,00 %

PREVISIONE NATALE 2018

3. - Quale sarà il momento con più presenze durante il periodo natalizio?

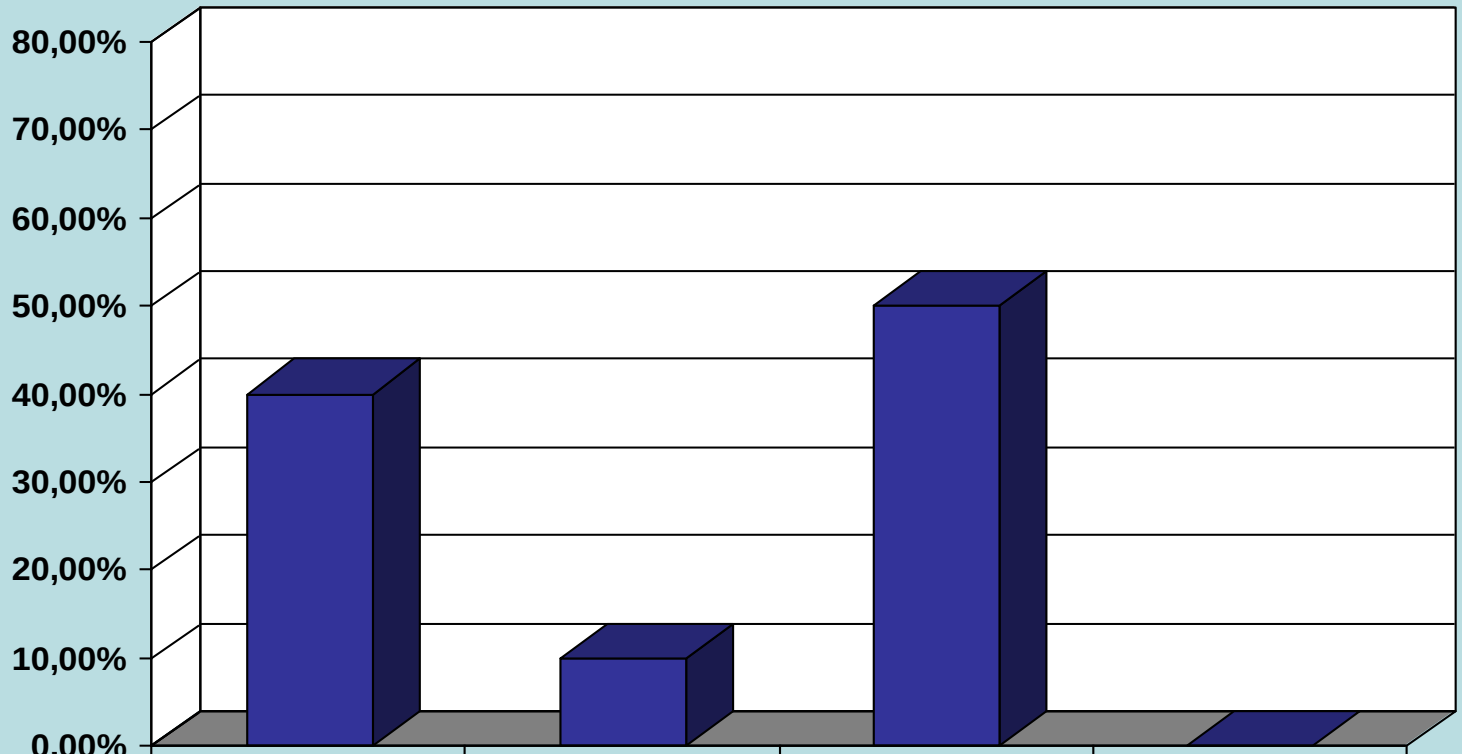

	PRANZO NATALE	PRANZO S.STEFANO	CENONE CAPODANNO	ALTRO
Previsione 2018	40,00%	10,00%	50,00%	0,00%

4. QUALE SARA' SECONDO LEI LA PIETANZA (O BEVANDA) PIU' RICHIESTA NELLA SUA ATTIVITA'?

CAPPELLETTI IN BRODO E PIATTI CON FUNGHI	60,00 %
SPRITZ - BIRRE	40,00 %
TOTALE	100,00 %

5. QUALE SARA' SECONDO LEI LA PIETANZA (O BEVANDA) MENO RICHIESTA NELLA SUA ATTIVITA'?

PIATTI VEGETERIANI	60,00%
CHAMPAGNE – BEVANDE SUPERALCOOLICHE	40,00%
TOTALE	100,00 %

Commento alla ricerca "Previsioni dei pubblici esercizi per le festività natalizie 2018: auspici e valutazioni degli operatori cesenati

- La ricerca effettuata dal Centro studi della Confesercenti Cesenate, su un campione di 120 pubblici esercizi del territorio di riferimento, scaturisce dall'esigenza di monitorare i consumi durante il periodo natalizio nei pubblici esercizi del territorio cesenate.
- In particolare, la ricerca ha inteso analizzare le previsioni degli operatori commerciali su un periodo dell'anno importante e spesso determinante per l'andamento complessivo dei ricavi effettuati durante tutto l'anno.
- Le 120 imprese del settore pubblici esercizi rappresentano un campione del commercio cesenate e sono individuati utilizzando criteri omogenei sia per merceologia, che per zona e ampiezza.
- La rilevazione è stata effettuata tramite un sondaggio telefonico e compilazione questionari nei giorni 10-16 Dicembre 2018.



- **Il settore dei pubblici esercizi si sta preparando nel migliore dei modi**, pur in un contesto in cui l'economia presenta forti sintomi di crisi e i consumi di conseguenza sono in calo. Dalla ricerca emerge che il settore dei pubblici esercizi ha buone aspettative per le prossime feste natalizie, che ricordiamo sono molto importanti in quanto in molti casi i ricavi di questo periodo rappresentano una fetta ampia dei ricavi annuali.
- Dalle interviste emerge che **il 60% degli intervistati ha dichiarato che si stanno preparando bene per le feste natalizie**, mentre il 40% dichiara che si potrebbe fare meglio e nessuno ha dichiarato che si stanno preparando male.

- **Per quanto riguarda le tendenze dei consumi** durante le prossime feste natalizie il 17% dichiara che i consumi quest'anno saranno migliori dell'anno scorso, mentre il 62% dichiara che i consumi saranno uguali e il 20% dichiara che saranno minori.
- **Per coloro che prevedono un trend migliore (17%)** il 30% dichiara che questo risultato è possibile perché è migliorata la capacità di spesa dei consumatori, mentre il 60% dichiara che niente potrà condizionare le feste natalizie**.**
- **Per il 62% degli intervistati che prevedono un trend uguale** a quello dell'anno scorso per il 47% è rimata immutata la capacità di spesa del consumatore, mentre per il 25% niente potrà condizionare le feste natalizie ed un altro 20% dichiara che il risultato è possibile in quanto i prezzi sono rimasti stabili.
- **Per quanto riguarda il 20% del campione che dichiara che i consumi saranno minori** rispetto all'anno scorso, questo risultato per il 48% è causato dalla minore capacità di spesa del consumatore, e il 32% imputa questa previsione a tasse troppo elevate che frenano i consumi ed un altro 16% lo imputa all'aumento dei prezzi**.**
- **Per quanto riguarda la previsione su quale sarà la giornata con più presenze,** il 50% indica il capodanno, mentre il 40% indica il Natale e il 10% indica il pranzo di S.Stefano.
- **Tra le pietanze più richieste** figurano gli immancabili cappelletti in brodo e i piatti con funghi, mentre per le pietanze meno richieste vengono indicati i piatti vegetariani, che si giustificano anche in considerazione del periodo.
- **Tra le bevande più richieste** figurano gli spritz e le birre, mentre tra quelle meno richieste figurano i superalcoolici e lo champagne.
- **La ricerca fa emergere le buone aspettative di un settore quale quello dei pubblici esercizi che pur in un trend dei consumi che presenta tante difficoltà si sta preparando al meglio e soprattutto ha previsioni complessivamente positive.**

DICEMBRE 2018